



2018

2018 08




)

(

1

2



1

1

2





0 Tc [<02c3107790c10779c980526>]TJ 08da350ca057d02c8>Tj00f ! 1iQJ0ç ÈAPÿ°\$À ÈFDiÀçÀ
ÁYÁQÖ 02c3107790c10779c980526>]TJ 08d3312cb4079c0a2818482c (>1).1<37f064a06085923d61 -1.1p
Ã w•É€R`

”

“

”

--	--	--	--	--

--	--	--	--	--	--	--

1

2

3

1

2

3

4

5

6

1

2

3

1

2

2018 1-9

--	--	--	--	--	--	--


--	--	--	--	--	--	--

--	--	--	--	--	--	--

--	--	--	--	--	--	--

--	--	--	--	--	--	--

--	--	--	--	--	--	--



--	--	--	--	--	--	--

--	--	--	--	--	--	--

--	--	--	--	--	--	--


--	--	--	--	--	--	--

--	--	--	--	--	--	--

--	--	--	--	--	--	--

--	--	--	--	--	--	--

--	--	--	--	--	--	--	--



--	--	--	--	--	--	--


--	--	--	--	--	--	--

--	--	--	--	--	--	--

--	--	--	--	--	--	--

--	--	--	--	--	--	--

--	--	--	--	--	--	--



“ ”

“ ”

1

2

3

4

5

1

1

2

3

2

3

1

2

2017 1

2017

2017

2018 1 2

2018 3 20

[2018] 298

2018 7

1,210,191.0

189,999,987.00

183,482,885.12

7 25

2018 8 2

2018 8 6

1

2

8

1

2

3

4

5

6

1

2

3

4

5

--	--	--	--

4

5


6

7

8

9

10



11

1

2

--	--	--

3

12

16

1

2

3

17

18

19

20

21

1

23

24

1

2

3

4

25

26

27

28

29

1

2

30

/

31

1

2

32

33

1

2

34

1

--	--	--

2

3

1

2

--	--	--

3

4

1

2

--	--

3

4

--	--

5

1

2

--	--	--

3

--	--

--	--	--	--	--	--

4

单位名称	是否为	款项性质	金额	账龄	占应收账款总额	坏账准备
	关联方				的比例(%)	期末余额
客户1	否	货款	27,696,059.48	1年以内	20.56	1,384,802.97
客户2	否	货款	26,664,547.92	1年以内	19.52	1,316,727.40
客户3	否	货款	17,017,679.70	1年以内	12.61	850,868.99
客户4	否	货款	4,780,672.60	1年以内	3.54	239,033.62
	59.34	4,003,299.82	合计		80,065,996.21	

5

6

6

1

2

单位名称	是否为关联方 (按会计准则)	款项性质	金额	账龄	占预付账款总额
电费	456,757.56	1年以内	55.96	供应商1	否
代理服务费	93,752.06	1年以内	7.58	供应商2	否
租金	82,980.64	1年以内	6.56	供应商3	否
代理服务费	61,253.20	1年以内	4.86	供应商4	否
代理服务费	60,000.00	1年以内	4.72	供应商5	否
——	754,803.23	——	59.43	合计	——

7

1

--	--	--

2

--	--	--	--	--

8

1

--	--	--

2

1


--	--	--	--	--

9

1

2

--	--	--



7

8

10

1

2

3

4

--	--

11

--	--	--	--	--

12

--	--	--

13

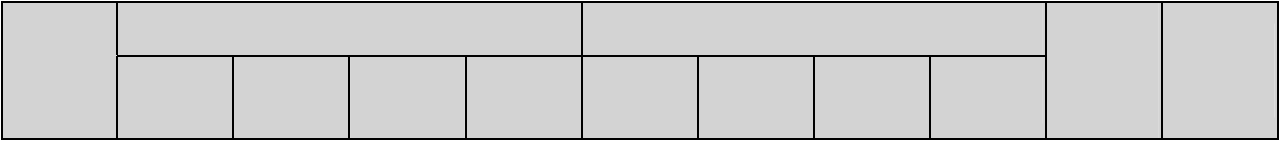
14

1

2



3



4



5



15

1




2



3

16


1



2

3

17



3

--	--	--

21

--	--	--

22

--	--	--

23

1

2

24

25

1

27

1

--	--	--	--	--

2

--	--	--	--	--

28

29

/

1

--	--	--

2

3

4

5

30

31

1

--	--	--

2

--	--	--	--	--

32

--	--	--

33

34

35

1

2 1

--	--	--

单位名称	是否为关联方	款项性质	金额	账龄	占期末应付账款余额的比例%
供应商1	是	材料款	19,908,275.85	1年以内	37.08
供应商2	否	材料款	5,761,064.27	1年以内	10.67
供应商3	否	材料款	5,217,146.00	1年以内	9.72
供应商4	否	材料款	3,584,112.31	1年以内	6.68
供应商5	否	材料款	1,287,600.00	1年以内	2.40
合计	——	——	35,728,168.43	——	66.54

36

1

2 1

--	--	--

3

--	--

单位名称	与本公司关系	金额	账龄	占期末预收账款余额的%
赛白1	客户	1,516,226.96	1年以内	61.56
23.38	客户	1,494,222.22	2-3年	
8.52	客户	1,160,614.43	1-2年	
4.51	客户	1,106,939.88	3-5年	
3.35	客户	3.35	账龄	
364,869.69			96.93 合计	2

37

1

2

3


--	--	--



43



44



3

4

47

1

--	--	--

48

1

--	--	--

2

--	--	--

--	--	--

--	--	--

49

--	--	--	--	--	--

50

--	--	--	--

51

52

--	--	--

53

54

1

2

55

56

--	--	--	--	--

57

58

--	--	--	--	--

59

--	--	--	--	--

61

62

63

67

--	--	--

68

69

--	--	--

70

71

75

1

2

3

4

--	--	--

5

6

76

1

2

3

4

77

78

--	--	--

79

1

2


境外经营实体名称	主要经营地	记账本位币	期末折算人民币金额
睿瀚天宇科技有限公司	香港	美元	经营业务主要以该类货币计价与结算

80


81

1


1



2



3




4

5

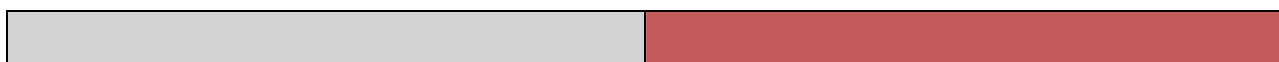
6

2

1



2



3



3

4

4

5

2

1

2

3

1

2

3

8

4

5

6

1

2

项目	1年以内(含)	1-2年	2-3年	3年以上	合计
金融资产:					
货币资金	297,551,552.06				297,551,552.06
应收账款	68,224,587.28				68,224,587.28
应付账款	128,178,856.77				128,178,856.77
其他应收款	451,650.70				451,650.70
其他流动资产					
金融资产合计	494,306,646.81				494,306,646.81
非金融资产:					
固定资产			10,888,881.68		10,888,881.68
在建工程			58,680,600.25		58,680,600.25
无形资产			65,077,041.58		65,077,041.58
其他非流动资产					
非金融资产合计			134,646,523.51		134,646,523.51
合计	494,306,646.81		134,646,523.51		628,953,170.32

1

2

3

4

5

6

7

8

9

1

--	--	--	--	--	--

--	--	--	--	--	--

2

/

/

--	--	--	--	--	--	--

--	--	--	--	--	--	--

3

--	--	--	--

4

--	--	--	--	--

--	--	--	--	--

5

--

6

7

8

6

1

2

7

8

1

2

3

4

5

1

2

1

2

3

1

--	--	--	--

2

3

4

1

1

--	--	--	--

2

--	--	--

2

3

1

2

4

5

--	--	--	--	--	--	--

--	--	--	--	--	--	--

6

1

2

3

4

7

8

1

1

2

--	--	--

3

--	--

--	--	--	--	--	--

4

单位名称	是否为关联方	款项性质	金额	账龄	占应收账款	坏账准备
					总额	期末余额
					的比例(%)	
客户1	否	货款	27,696,059.48	1年以内	20.53	1,384,802.97
客户2	否	货款	26,334,547.92	1年以内	19.52	1,316,727.40
客户3	否	货款	17,017,379.70	1年以内	12.61	850,868.99
客户4	否	货款	14,780,622.30	1年以内	9.54	739,033.62
客户5	否	货款	4,237,336.81	1年以内	1.13	211,866.84
合计			80,065,996.21		59.34	4,003,299.82

5

6

2

1

2

--	--	--

3

--	--

--	--	--	--	--	--

4

5

6

--	--	--	--	--

7

8

3

--	--	--	--	--	--	--

1

2

3

4

5

	6 610.16	247.98 610.1 125 0 19.62 5196.66 610.16 1601.8604 1167.7 -1.14 -19.62 434632258.66 610.1

2

3

1

2

3

4

