



2017

2017 08



(

)

1

2



1

√

2

√

√ □

□ √



1



2017

“

”

”

”

4

$\sqrt{\quad}$

5

$\sqrt{\quad}$

1

$\sqrt{\quad}$

2

$\sqrt{\quad}$

2

√

3

√

1

√

2

√

√ □



7 ‡

1

2

✓

✓

√ □

--	--	--	--	--	--	--

--	--	--	--	--	--	--

--	--	--	--	--	--	--

--	--	--	--	--	--	--

--	--	--	--	--	--	--

--	--	--	--	--	--	--

--	--	--	--	--	--	--

--	--	--	--	--	--	--

--	--	--	--	--	--	--

--	--	--	--	--	--	--

--	--	--	--	--	--	--

--	--	--	--	--	--	--

--	--	--	--	--	--	--

--	--	--	--	--	--	--


--	--	--	--	--	--	--

--	--	--	--	--	--	--

--	--	--	--	--	--	--

--	--	--	--	--	--	--

--	--	--	--	--	--	--	--



11

--	--	--	--	--	--	--

--	--	--	--	--	--	--

✓

✓

✓

✓

✓

1

✓

2

✓

3

✓

4

✓

5

√ □

1

1

□ √

2

□ √

3

□ √

2

□ √

3

□ √

1

2

□ √

√ □

--	--

✓


✓

✓

□ √

□ ✓

□ ✓





2

3

4

5

6

1

2

1

2

3

4

5

6

7



8

9



11

1

2

--	--	--

√ □

--	--



□ √

3

12

13

16

1

2

3

17

18

19

20

2

3

4

25

26

27

28

29

1

2

30 /

31

1

2

32

33

1

√ □

--	--	--

2

√ □

--	--	--	--

34

1

2

3

1

2

--	--	--

3

$\sqrt{\quad}$

4

1

2

--	--

3

4

--	--

5

1

 √

√

□ √

2

6

1

2

单位名称	是否为关联方	款项性质	金额	账龄	占预付账款总额
以内	20.99%	供应商1	否	电费	419,715.00 1年
以内	14.67%	供应商2	否	代理服务	203,380.10 1年
以内	17.81%	供应商3	否	服务费	167,200.00 1年
以内	5.43%	供应商4	否	服务费	109,800.00 1年
以内	5.43%	供应商5	否	服务费	109,800.00 1年
	54.43%	合计			1,088,504.12

7

1

--	--	--

2

--	--	--	--	--

8

✓

✓

2

--	--	--

3

--	--

--	--	--	--	--	--

4

2

3

4

--	--	--	--

11

--	--	--	--	--

12

--	--	--	--	--

15

1

2

--	--	--	--	--

3

16

1

2

3

17

--	--	--	--	--	--	--

--	--	--	--	--	--	--

2

--	--	--	--	--	--

3

--	--	--	--	--

4

5

20

1

27

1

--	--	--	--	--

2

--	--	--	--	--

28

29

/

1

2

3

4

5

30

31

1

--	--	--

2

--	--	--	--	--

32

--	--	--

33

$\sqrt{\quad}$

34

35

1

2 1

--	--	--

单位名称	是否为关联方	款项性质	金额	账龄	占期末应付账款余额的%
供应商1	否	材料款	2,503,753.19	1年以内	10.46
供应商2	否	材料款	1,971,650.00	1年以内	8.24
供应商3	否	材料款	1,793,100.00	1年以内	7.49
供应商4	否	工程款	935,000.00	1年以内	3.91
供应商5	否	咨询服务	763,200.00	1年以内	3.19
合计	——	——	7,966,703.19	——	33.29

36

1

2 1

--	--	--

3

3

38

39

--	--	--

--	--	--

40

--	--	--

41

1

2

1

--	--	--

42

--	--	--

43

--	--	--

44

--	--	--



45

1



46

1

|

|




47

1



48


1




2



49



50



51

52

--	--	--

53

股东名称	期末余额		期初余额	
	金额	比例 (%)	金额	比例 (%)
天孚仁和	87,250,000.00	46.95	87,250,000.00	46.95
其他流通股	98,600,000.00	53.05	98,600,000.00	53.05
合计	185,850,000.00	100.00	185,850,000.00	100.00

59

60

61

62

--	--	--

64

65

66

67

68

69

70

71

72

1

2

73

74

1

2

76

77

--	--	--

78

1

2


□ √

79

80

1

1



5

6

h

h

5

6

1

1

2

--	--	--	--	--

3

4

5

2

1

2

--	--

3

1

--	--	--

2

3

4

5

6

--	--	--	--

--	--	--	--

7

8

4

5

6

1

2

项目	1年以内（含）	1—2年	2—3年	3年以上	合计
金融资产：					
货币资金	298,933,073.89				298,933,073.89
应收票据	50,182,672.50				50,182,672.50
应收账款	93,724,744.30				93,724,744.30
其他应收款	1,214,653.03				1,214,653.03
合计	444,055,143.72	0.00	0.00	0.00	444,055,143.72
金融负债：					
应付票据	576,003.99				576,003.99
应付账款	23,932,120.94				23,932,120.94
合计	24,508,124.93	0.00	0.00	0.00	24,508,124.93

1

2

3

4

5

6

7

8

9

1

2

3

4

--	--

5

1

2

/

/

--	--	--	--	--	--	--

--	--	--	--	--	--	--

3

--	--	--	--

--	--	--	--

--	--	--	--

4

--	--	--	--	--

--	--	--	--	--

5

6

7

8

6

1

2

7

8

1

√

2

√

3

√

4

5

1

2

1

2

3

1

--	--	--	--

2

3

4

1

1



2



2

3

1

2

4

5



6

1

2

3

4

7

8

1

1

--	--	--	--

□ √

2

--	--	--

3

--	--

--	--	--	--	--	--

4

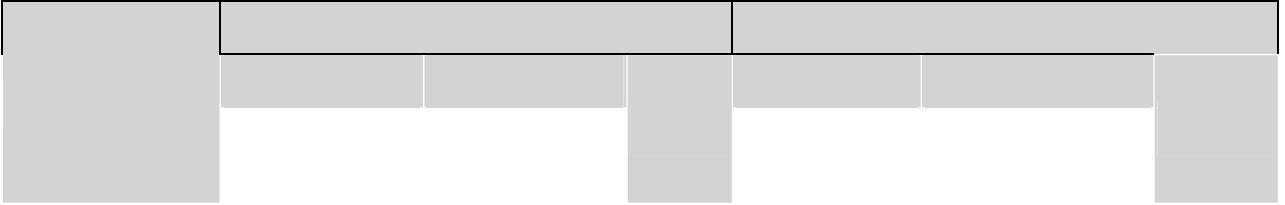
单位名称	是否为	款项性质	金额	账龄	占应收账款总	坏账准备
	关联方				额	的比例(%)
客户1	否	货款	12,568,265.09	1年以内	34.33%	1,677,846.45
客户2	否	货款	628,413.25			13.29%
客户3	否	货款	452,019.41			9.56%
客户4	否	货款	303,847.50			6.43%
客户5	否	货款	227,618.90			4.81%
	合计	—	2,289,745.52		45,794,910.51	48.42%


5

6

2

1





3



6

--	--	--	--	--

7

8

3

1

2

3

4

5

6

1

√ □

□ √

2

3

1

□ √

□
